

Возраст 4-6 лет

Год обучения – второй

Цикл № 1

Жизнь Моисея

Дата _____

УРОК № 7

Тема

Почитай отца и мать



Цель

Показать детям, что слушаться отца и мать – это значит исполнять заповедь Господа

Библейский источник

Исход 19 глава, 20:1-20

Библейская история

Одна из десяти заповедей

Золотой стих

«**Дети, будьте послушны родителям ...**»

Колоссянам 3: 20

Практическая цель

Побудить детей исполнять заповедь Господа

ХОД УРОКА

Приветствие

Слово перед молитвой. Молитва

Пение

Опрос домашнего задания

Повторение темы и золотого стиха

«... **Господь печётся о мне...**»

Псалом 39 стих 18

На столе учителя прикрытое блюдо с нарезанными кусочками хлеба. Каждому ребёнку поставить небольшую посуду: корзиночку, чашечку, блюдце и т.п. (*лучше будет, если это необычная посуда*), в которой лежит листок с вопросом или с заданием рассказать золотой стих. Учитель подходит к детям и читает их вопрос или задание. *Дети отвечают на вопрос или выполняют задание.*

После опроса поблагодарить детей за ответы и сказать о том, что нам Господь тоже даёт хлеб. Показать нарезанный хлеб. Сказать, что этот хлеб не с неба, а из пшеницы, которая выросла в поле. *Показать колоски пшеницы.* Колосья пшеницы жнут, обмолачивают, веют и зерна мелют в муку. Затем из муки делают тесто и пекут хлеб. Этот хлеб очень важен для жизни людей.

Предложить детям подойти к столу со своей посудой, взять кусочек хлеба и сесть на место. Совершается молитва, можно предложить помолиться кому-то из детей. В молитве поблагодарить Господа за хлеб, и дети могут есть. После этого все вместе рассказывают золотой стих.

Вопросы

1. Что означает «заботиться»? *Ухаживать, беспокоиться, помогать, любить, оберегать...*
2. Кто учит людей заботиться друг о друге? *Бог.*
3. Почему Бог учит людей заботиться друг о друге? *Потому что Бог заботится о людях и хочет, чтобы и мы поступали так же.*
4. Почему Бог вывел израильский народ из Египта? *Потому что там они были рабами и с ними обращались очень жестоко.*
5. Где в основном проходил путь израильского народа? *По пустыне.*
6. Почему люди в пустыне стали роптать? *У них не было еды.*
7. Что сделал Господь, когда у народа кончилась еда? *Дал хлеб с неба.*
8. Как назывался небесный хлеб? *Манна.*
9. Как о тебе заботится Господь? *Бог дал жизнь, папу, маму, дом, постельку, Библию, пишу, одежду и т.д.*
10. Почему Господь заботится о людях? *Потому что Бог любит людей.*
- 11 – 12 - ... Расскажи золотой стих прошлого урока.

Проверка практического задания

Проверить заполнение рабочего листа тетради

Оценочный момент

«Кувшинка».

Описание в уроке № 2

Вступление


Дедушка с внуком сидели на скамеечке и о чём-то увлечённо беседовали. «Ванюша, - позвала мама, - налей цыплятам воды, они пить хотят». «Подожди, дедушка, я сейчас», - сказал Ваня и побежал выполнять поручение мамы. Зачерпнув воды маленьким ведёрком из бочонка, он побежал и вылил воду в корытце для цыплят. *Прил.№ 1.* «Мама, всё готово!» - доложил сын, заглядывая к маме на кухню. «Спасибо, сынок, - поблагодарила мама, - иди, поиграй немного, скоро будем обедать». Ваня в одно мгновение оказался около дедушки. Ему не терпелось услышать продолжение дедушкиного рассказа.



«Очень хорошо, Ванюша, что ты слушаешься маму и папу. Это значит, что ты исполняешь заповедь Господа», - сказал дедушка. Ваня еще ничего не знал о заповедях, и поэтому спросил: «А какую заповедь, дедушка?» Дедушка ответил: Бог дал людям 10 заповедей, и одна из них гласит: *«Почитай отца твоего и мать твою...»* Исход 20:12.

Тема ***Почитай отца и мать***

Израильтяне продолжали идти по большой пустыне в прекрасную землю Ханаан. Вскоре они подошли к высокой горе, которая называлась Синай. *Прил.№ 2.* Облачный столп привёл израильтян к этому месту и остановился. Здесь израильтяне поставили свои шатры.



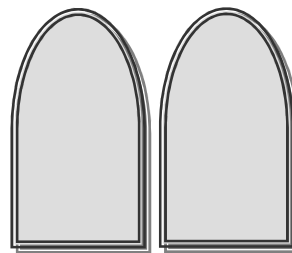
Бог повелел Моисею взойти на гору, чтобы сказать ему важные слова. Когда Моисей взошёл на гору, Бог сказал ему: *«...так скажи... сынам Израилевым: Вы видели, что Я сделал Египтянам, и как Я... принёс вас к Себе. Итак, если вы будете слушаться гласа Моего и соблюдать завет Мой, то будете Моим уделом...»*, (Исход 19:3-5), т. е. народом. Моисей спустился с горы и спросил израильтян, будут ли они слушаться Господа Бога. И все дружно сказали: *«...всё, что сказал Господь, исполним»*. Исход 19:8

Тогда Моисей снова пошёл на гору и передал Богу ответ народа. Бог сказал Моисею, чтобы народ приготовился, омыл свои одежды и через три дня вышел из своих шатров к горе, чтобы выслушать Божьи повеления. А Моисею Бог сказал провести черту вокруг горы, чтобы никто не взошёл на гору, потому что это была гора Господня. Бог сказал, что будет разговаривать только с Моисеем, а народ пусть останется за чертой.

На третий день рано утром народ услышал громкий звук. Моисей велел выйти всем из шатров и подойти к черте вокруг горы.

Господь сошёл на вершину горы Синай, а Моисей взошёл на гору. И говорил Бог с Моисеем.

Что же возвестил Бог на Синае? Это были важные слова. Это были заповеди, или правила, которые Бог дал Своему народу. Эти заповеди были написаны на каменных скрижалях. *Прил. № 3, За.* Господь хотел, чтобы люди знали эти заповеди, исполняли их, были послушны, и тогда они будут счастливы. Сейчас эти заповеди написаны в Библии. *Показать Библию.* Одна



из этих заповедей говорит: **«Почитай отца твоего и мать твою...»** Дети, а вы почитаете своих родителей? Чтобы ответить на этот вопрос, нужно знать, что означает слово «почитай».

Почитать – это значит оказывать честь и уважение.

Почитать отца и мать – это значит: *Прил. № 4, 4а.*

1. Всегда **быть вежливым** со своими родителями. Утром можно сказать им: **«Доброе утро!»**, вечером: **«Спокойной ночи!»**. Когда покушаешь, говори: **«Спасибо!»**. Если тебе что-то дали или сделали для тебя, не забудь сказать: **«Спасибо!»**. Когда ты просишь что-нибудь, нужно всегда говорить: **«Пожалуйста, дай мне...»**.

2. **Быть внимательным** к своим родителям. Это значит молчать, когда они говорят, никогда не перебивать их. Сначала выслушай, а потом говори. Когда родители делают что-то, с радостью им помогай. Если мама печальная, спросить её: **«Мамочка, как ты себя чувствуешь?»**

3. **Слушаться** своих родителей всегда. Если тебе сказали что-то сделать, не надо ждать, когда тебе скажут ещё раз или закричат на тебя. Нужно сказать: **«Хорошо, я иду, мамочка!»** и сразу же пойти и сделать. Как сделал Ваня, когда мама сказала налить воды курочкам. Он послушный сын и этим он почитает свою маму.

4. И, конечно же, почитать – это значит **любить** своих родителей. Посмотри на своего папу. Как много он трудится, чтобы у вас дома была еда, одежда. Как он заботится, чтобы в доме было тепло. А как много он знает и умеет, и ты можешь научиться у него. Люби своего папу, этим ты окажешь ему почтение.

Посмотри на свою маму. Как она старается, чтобы дома было чисто и уютно. С какой любовью она готовит пищу, стирает и зашивает одежду, заботится о тебе, когда ты болеешь. Люби свою маму, этим ты окажешь ей почтение.

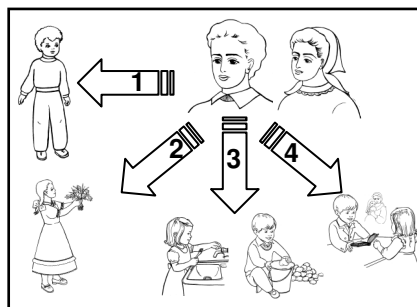
Какой любящий Бог! Он дал тебе папу и маму. Он дал заповедь, в которой учит, как тебе нужно относиться к родителям. Поэтому ты благодари Бога, исполняй заповедь Господа, почитая своих родителей. И любящий Бог благословит тебя.

Разучивание песни «Милую мамочку» Приложение «Песни» № 3

Разучивание золотого стиха Приложение № 5

«Дети, будьте послушны родителям ...» Колоссянам 3 глава 20 стих


- Если ты хочешь быть послушен Богу, исполняй Его повеление: «Дети, будьте послушны родителям вашим...». Это угодно Богу, и Он благословит тебя.



Домашнее задание

Выполняется с родителями

1. Выучить золотой стих. Колоссянам 3:20
2. Читать: Исход 19:1-8,17, 20, 25; 20:12
3. Раскрасить картинки
4. Выучить стихотворение



Год 2 Урок 7

*Возраст
4-6 лет*

Заключительная молитва

- Дети, помните, почитая своих родителей, вы исполняете заповедь любящего Бога.

- Наш урок окончен. Я буду ждать вас. С Господом!